



FIRST

CAPITAL MARKETS

Informe Semanal

Del 31 de Mayo al 04 de Junio de 2021



Plano Internacional

En el día de hoy se dieron a conocer los datos referidos a la creación de nuevos empleos privados en Estados Unidos, los mismos se ubicaron en 559.000 empleos el mercado tenía una previsión un poco más elevada ubicada en 650.000. Los índices accionarios reaccionaron al alza y los rendimientos de los bonos cayeron levemente. Ante una recuperación de económica del país norteamericano de manera más paulatina la Reserva Federal puede continuar con sus programas fiscales y monetarios expansivos.

De esta manera, el índice **S&P 500 tuvo una variación semanal de 0,47% terminando en los 4230pts.**

El DXY cierra esta semana en 90,15 USD con una suba del 0,15%. El principal ETF de Brasil, EWZ subió en la semana 7,4% ubicándose en los 41,6 USD , por su parte el Real se encuentra en 5,05 con una apreciación en la semana de 3,2% frente al dólar.

Por otro lado, las tasas a lo largo de la curva de rendimientos cayeron en la semana con una **10Y** cerrando el día viernes **en 1,56%.**

Plano Local

El mercado argentino mostró importantes subas a lo largo de la semana tanto en Renta Variable como en Renta Fija. El principal índice accionario argentino (Merval) se acerca a los 400 USD y los bonos en dólares recuperan paridades aunque todavía se encuentran muy lejanos a los precios en los que comenzaron cotizando luego de la última reestructuración. Por su parte el BCRA continúa disminuyendo la devaluación diaria del Dólar Mayorista COM 3500 y sigue realizando compras de divisas por el mercado único de cambios.

En cuanto a política monetaria, la **tasa LELIQ concluyó la semana en 38%.** En el plano monedas, el dólar mayorista escaló a **\$94,57 (+0,31% en la semana)**, mientras que las brechas tanto locales (MEP) como para giros al exterior (CCL) concluyeron en niveles de **69,9% (\$161) y 75,9% (\$166,7)** sobre spot, respectivamente (t+2).

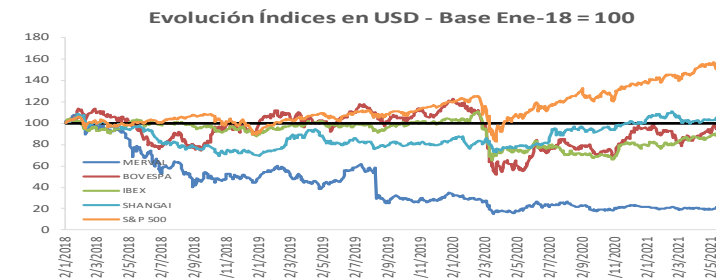
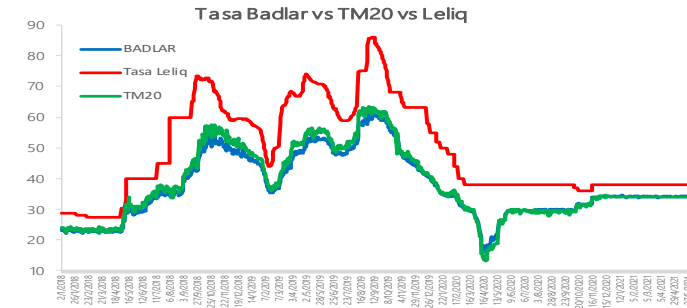
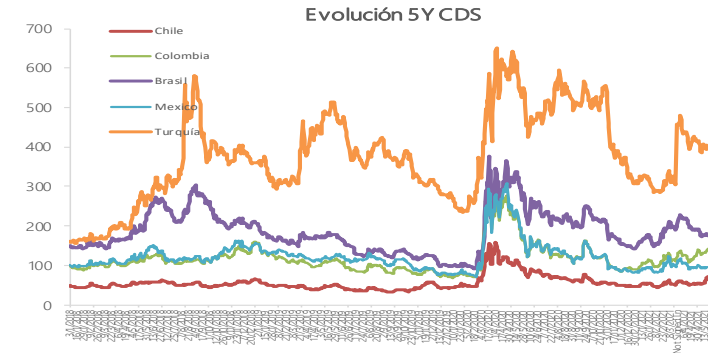
Newsletter Semanal

Resumen de Mercado



FIRST
CAPITAL MARKETS

	Código Reuters	4/6/2021	26/5/2021	Var. Semanal	MTD (3)	YTD (2)
Tasas de Referencia						
US 10Y		1,63%	1,61%	1,70 bps	1,20 bps	70,10 bps
BADLAR Privados (1)	ARSBADPRIMD=RR	34,19%	34,06%	12,50 bps	37,50 bps	6,25 bps
Tasa LELIQs (1)	ARSMPR=BCRA	38,00%	38,00%	0,00 bps	0,00 bps	0,00 bps
(1) Tasas calculadas como TNA		(2) Variación acumulada desde principio de año				
MONEDAS						
Dólar A 3500 (ARS:USD)	ARS=BCRA	94,86	94,49	0,40%	0,13%	13,06%
Dólar MEP (ARS:USD)	ARSMEP=	160,84	157,94	1,84%	-0,02%	14,91%
Dólar CCL (ARS:USD)	ARSCONT=	165,99	163,47	1,54%	-0,04%	18,29%
Dólar / Euro (USD:EUR)	EUR=	1,22	1,22	-0,21%	-0,38%	-0,41%
DXY (Dollar Index)	.DXY	90,14	90,04	0,10%	0,34%	-0,22%
Real / Dólar (BRL:USD)	BRL=	5,04	5,31	-5,19%	-2,23%	-3,46%
MERCADOS (Índices) (3)						
América						
Merval		397,36	346,24	14,76%	11,33%	8,84%
S&P 500 (USA)	.SPX	4.229,37	4.195,99	0,80%	0,65%	13,23%
Nasdaq (USA)	.IXIC	13.811,83	13.738,00	0,54%	0,55%	7,07%
DowJones (USA)	.DJI	34.737,39	34.323,05	1,21%	0,47%	14,25%
VIX (USA)	.VIX	16,36	17,36	-5,76%	-8,60%	-24,61%
Bovespa (Brasil)	.BVSP	25.830,81	21.906,17	17,92%	3,73%	13,11%
Europa						
DAX (Alemania)	.GDAXI	19.088,84	18.834,43	1,35%	0,42%	13,33%
CAC 40 (Francia)	.FCHI	7.925,65	7.791,36	1,72%	0,02%	16,12%
FTSE 100 (UK)	.FTSE	4.991,20	4.953,08	0,77%	-50,17%	2,14%
IBEX 35 (España)	.IBEX	11.055,01	11.211,02	-1,39%	-1,48%	10,98%
COMMODITIES (CHICAGO)						
Soja (USD/Ton.)	SC1	581,89	552,40	5,34%	2,28%	26,17%
Maíz (USD/Ton.)	CC1	268,80	245,87	9,33%	-0,87%	49,56%
Trigo (USD/Ton.)	WC1	252,69	238,27	6,05%	-0,83%	11,97%
Petróleo WTI (USD/Barri)	WTC-	69,57	66,41	4,76%	2,61%	46,46%
Oro (USD/Onza Troy)	XAU=	1.890,71	1.896,44	-0,30%	-0,50%	1,04%



Newsletter Semanal

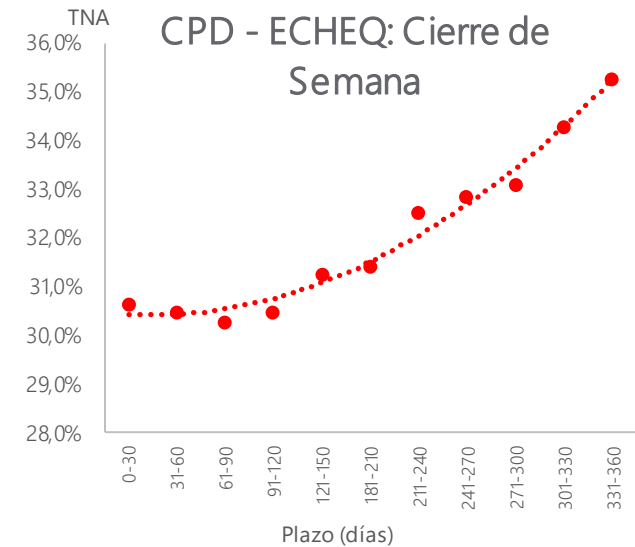
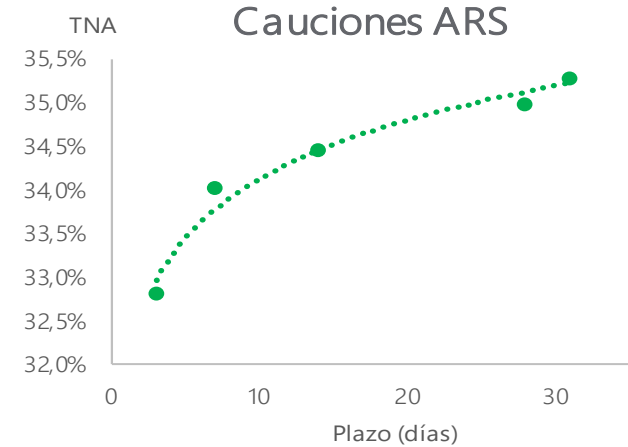
Cauciones, CHPD y Pagarés

CAUCIONES EN ARS Y USD: FECHA 04/06

Plazo (días)	Moneda	TNA Prom.	Monto Contado	Monto Futuro
3	ARS	32,81%	\$ 59.464.567.241	\$ 59.624.934.197
7	ARS	34,01%	\$ 4.285.354.479	\$ 4.313.311.803
14	ARS	34,45%	\$ 323.252.855	\$ 327.524.517
28	ARS	34,97%	\$ 5.984.386	\$ 6.144.948
31	ARS	35,28%	\$ 203.276.443	\$ 209.367.785
7	USD	0,77%	\$ 1.110.015	\$ 1.110.180

CHPD & ECHEQ (ARS): FECHA 04/06

Plazo (días)	TNA Prom.	Monto Nominal	Cant. Negociada
0-30	30,61%	27.772.918,34	36
31-60	30,45%	74.147.939,35	114
61-90	30,26%	55.046.205,23	82
91-120	30,45%	68.423.450,87	96
121-150	31,24%	101.692.285,11	132
181-210	31,38%	28.958.906,00	28
211-240	32,50%	48.482.261,12	42
241-270	32,83%	19.330.622,20	25
271-300	33,09%	21.398.000,00	35
301-330	34,28%	29.286.298,60	21
331-360	35,25%	448.555.052,16	165



Newsletter Semanal

Títulos Públicos

Ticker	Maturity	Próx. Vto	TIR	Duration	Precio	Paridad	Ley
--------	----------	-----------	-----	----------	--------	---------	-----

SOBERANOS TASA DE REFERENCIA FIJA

TO23	17/10/2023	17/10/2021	49,79%	1,9	62,75	61,47%	Arg.
TO26	17/10/2026	17/10/2021	50,68%	1,5	43,50	42,64%	Arg.

SOBERANOS AJUSTADOS POR CER

TC21	22/7/2021	22/7/2021	-22,85%	0,1	510,0	121,19%	Arg.
TX21	5/8/2021	5/8/2021	-9,37%	0,2	162,1	106,45%	Arg.
T2X2	20/9/2022	20/9/2021	2,62%	1,3	145,0	99,51%	Arg.
TX22	18/3/2022	18/9/2021	-0,44%	0,8	154,9	101,24%	Arg.
TX23	25/3/2023	25/9/2021	2,31%	1,8	149,8	98,40%	Arg.
TX24	25/3/2024	25/9/2021	3,96%	2,7	142,5	93,61%	Arg.
TX26	4/11/2026	4/5/2021	-0,57%	5,3	115,7	113,97%	Arg.
TX28	4/11/2028	4/5/2021	0,24%	5,9	115,7	113,76%	Arg.
PR13	15/3/2024	15/6/2021	-3,04%	1,4	740,0	107,41%	Arg.
DICP	31/12/2033	30/6/2021	8,00%	5,9	2422,0	89,01%	Arg.
PARP	31/12/2038	30/9/2021	10,65%	10,2	880,0	41,62%	Arg.
CUAP	31/12/2045	30/6/2021	9,92%	11,5	1318,0	44,50%	Arg.

Ticker	Maturity	Próx. Vto	TIR	Duration	Precio	Paridad	Ley
--------	----------	-----------	-----	----------	--------	---------	-----

SOBERANOS EN DÓLARES

AL29	9/7/2029	9/7/2021	21,14%	4,6	38,0	37,48%	Arg.
AL30	9/7/2030	9/7/2021	20,38%	5,0	35,9	35,82%	Arg.
AL35	9/7/2035	9/7/2021	16,94%	7,8	33,3	33,25%	Arg.
AE38	9/1/2038	9/7/2021	18,08%	6,6	37,0	36,96%	Arg.
AL41	9/7/2041	9/7/2021	16,25%	7,4	35,0	34,94%	Arg.
GD29	9/7/2029	9/7/2021	19,17%	4,7	41,3	40,75%	N.Y.
GD30	9/7/2030	9/7/2021	18,50%	5,0	39,1	39,05%	N.Y.
GD35	9/7/2035	9/7/2021	16,45%	7,9	34,5	34,47%	N.Y.
GD38	9/1/2038	9/7/2021	16,42%	6,8	41,0	40,97%	N.Y.
GD41	9/7/2041	9/7/2021	15,08%	7,7	38,0	37,94%	N.Y.
GD46	9/7/2046	9/7/2021	16,32%	7,2	35,1	35,04%	N.Y.

SOBERANOS DOLLAR LINKED

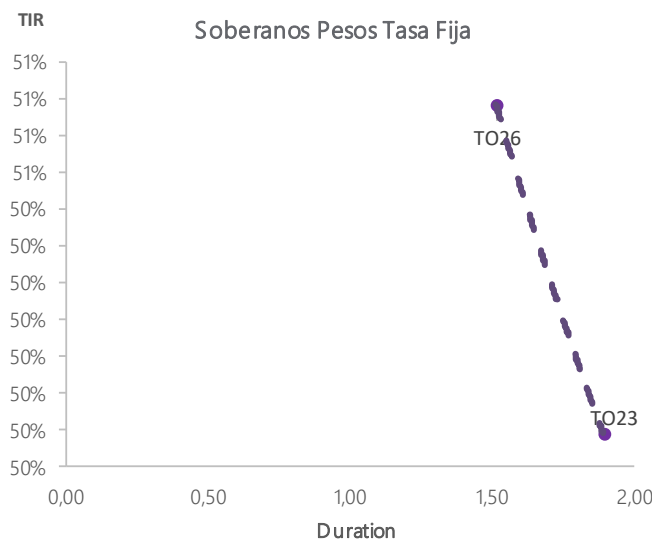
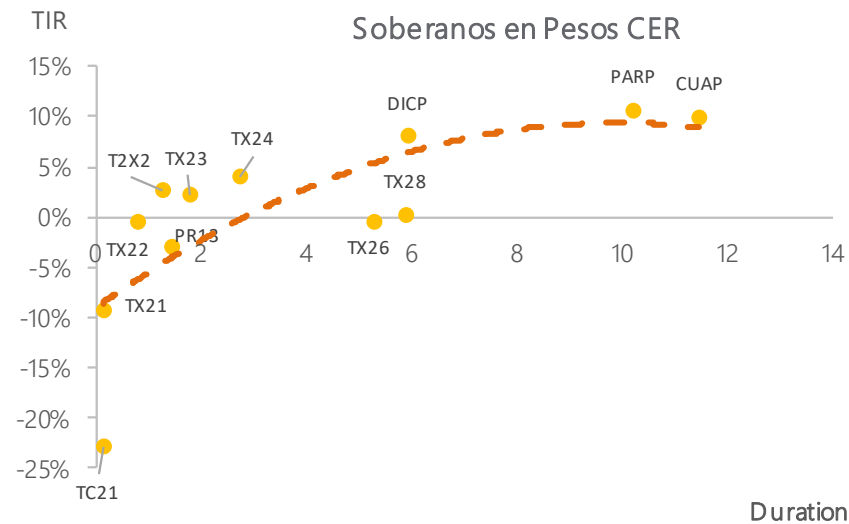
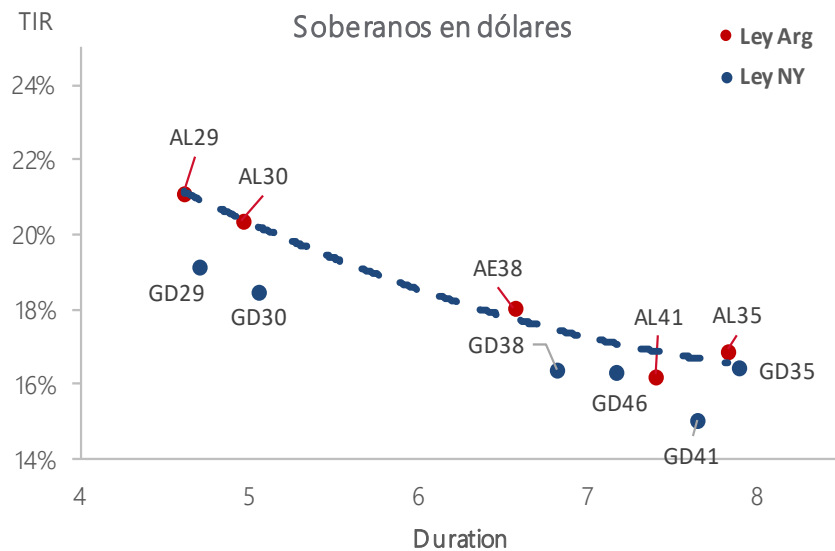
T2V1	30/11/2021	30/5/2021	4,19%	1,1	90,65	85,08%	Arg.
TV22	29/4/2022	30/4/2021	0,38%	1,5	94,45	88,65%	Arg.

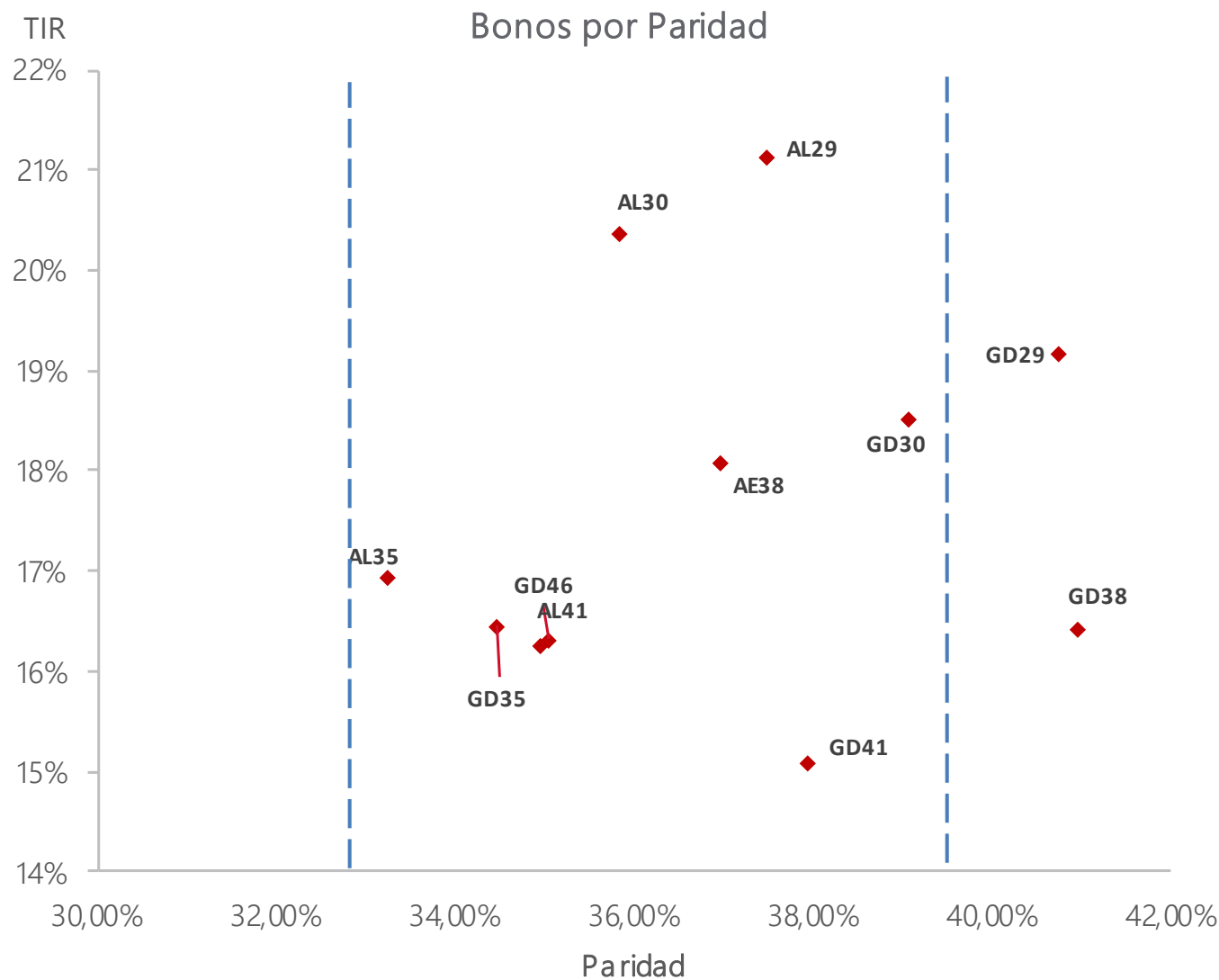
Newsletter Semanal

Títulos Públicos (cont.)



FIRST
CAPITAL MARKETS





Newsletter Semanal

Títulos Públicos (cont. II)

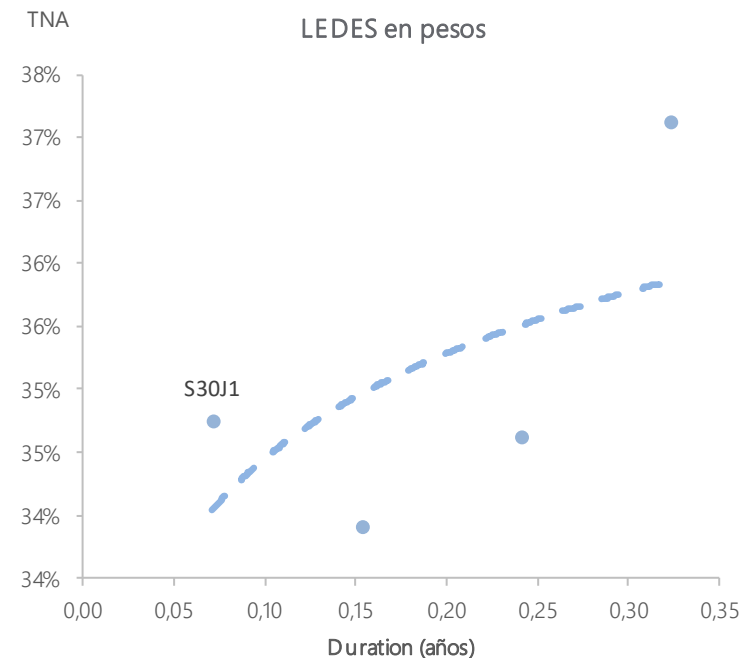


FIRST
CAPITAL MARKETS

Ticker	Plazo	Maturity	TNA	Duration	Precio
LEDES EN PESOS			Información al 04-06		
S30J1	26	30/6/2021	34,74%	0,07	0,97590
S30L1	56	30/7/2021	33,90%	0,15	0,95000
S31G1	88	31/8/2021	34,62%	0,24	0,92100
S30S1	118	30/9/2021	37,12%	0,32	0,88700

Ticker	Plazo	Maturity	TIR	Duration (años)	Precio
LETRAS AJUSTABLES POR CER			Información al 04-06		
X13S1	97	13/9/2021	-9,64%	97,00	127,75

Ticker	Plazo	Maturity	TIR	Duration (años)	Precio
LETRAS A TASA DE PASES			Información al 04-06		
SJ301	26	30/6/2021	69,22%	0,07	113,00
SL301	56	30/7/2021	46,85%	0,15	110,50



Newsletter Semanal

Dólar y ROFEX



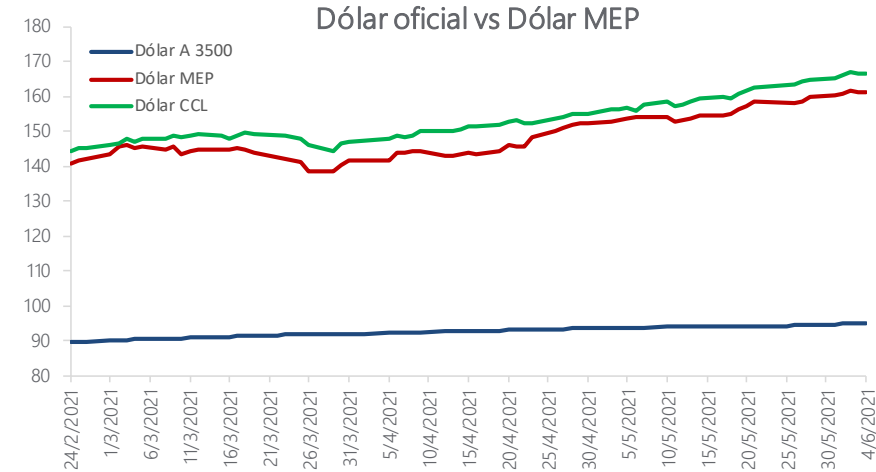
FIRST
CAPITAL MARKETS

EVOLUCIÓN DÓLAR A 3500 (BCRA)

Período	Precio	Incremento Men	Rendimiento YTD
4/6/2021	94,86	0,13%	11,99%

Brechas MEP y CCL

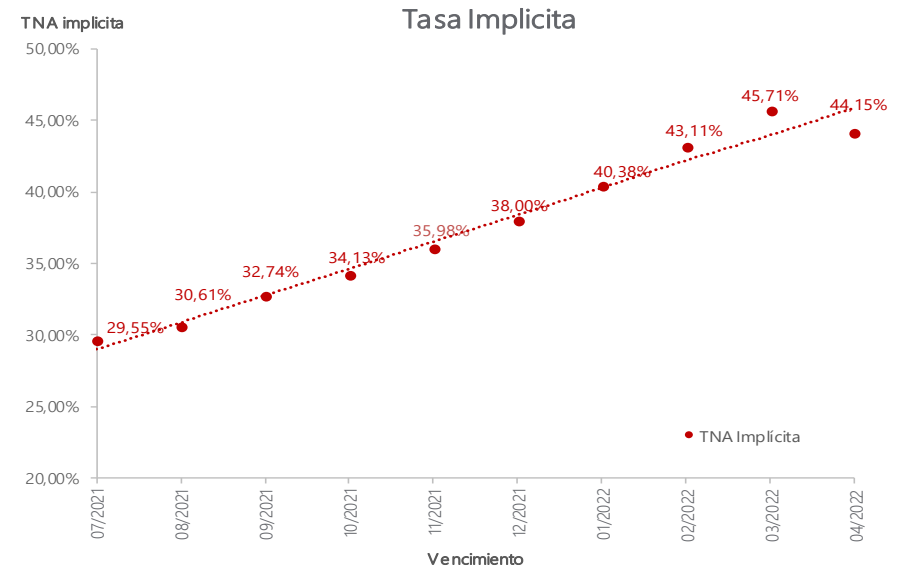
MEP	CCL
69,70%	75,28%



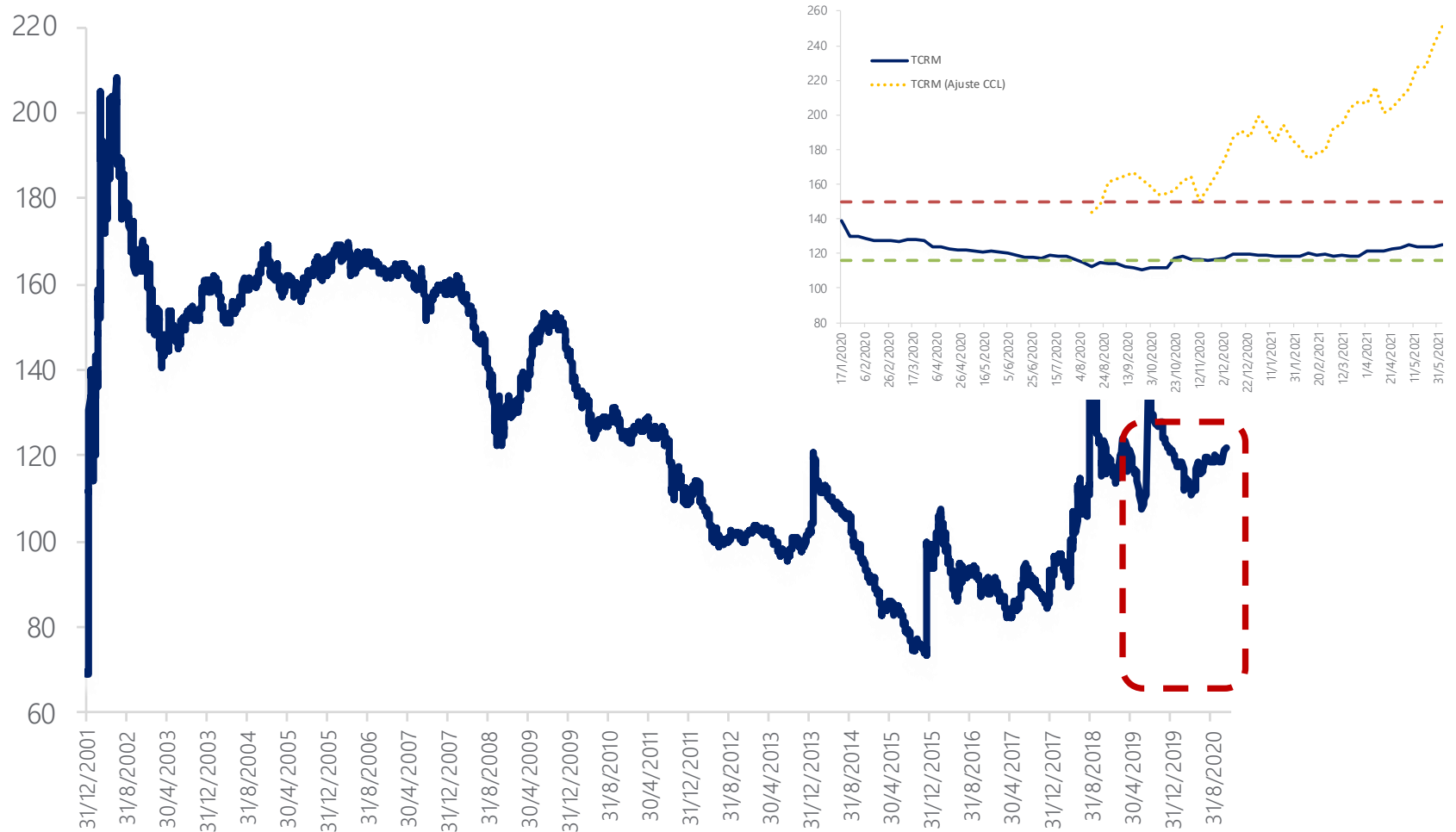
FUTUROS DE DÓLAR ROFEX al 04/06

Vencimiento	Precio	Tasa Directa	TEA Implícita	TNA Implícita	Tasa Forward 30 días
07/2021	99,160	4,53%	33,50%	29,55%	34,56%
08/2021	101,860	7,38%	34,35%	30,61%	34,71%
09/2021	104,900	10,58%	36,51%	32,74%	37,37%
10/2021	107,900	13,75%	37,69%	34,13%	38,60%
11/2021	111,600	17,65%	39,29%	35,98%	40,30%
12/2021	115,600	21,86%	41,01%	38,00%	42,11%
01/2022	120,150	26,66%	43,04%	40,38%	44,24%
02/2022	125,000	31,77%	45,41%	43,11%	46,74%
03/2022	130,500	37,57%	47,41%	45,71%	48,81%
04/2022	132,610	39,80%	45,02%	44,15%	46,05%
05/2022	126,330	33,18%	33,60%	33,54%	33,61%

TNA implícita



Tipo de Cambio Real Multilateral Histórico



Newsletter Semanal

Evolución Merval⁽¹⁾

COTIZACIÓN Merval AL 04/06

Panel Líder Merval	Última	Var % Diaria	Var % Semanal	Var % Anual	Var % YTD
Merval	65.956,27	2,57%	16,53%	51,01%	28,75%
ALUAR	56,50	3,67%	17,46%	47,33%	19,70%
MACRO	292,00	1,48%	17,08%	16,38%	28,46%
BYMA	756,00	0,87%	6,11%	94,95%	24,69%
CENTRAL PUERTO	43,25	4,59%	27,02%	36,01%	20,47%
COMER DEL PLATA	3,16	0,32%	10,10%	68,49%	31,86%
CABLEVISION HOLD	338,00	0,30%	6,12%	-17,56%	-20,19%
EDENOR	35,85	3,91%	19,70%	54,19%	25,35%
FRANCES	209,50	1,45%	24,67%	35,64%	34,60%
GP FIN GALICIA	164,10	4,52%	19,87%	42,56%	31,65%
METROGAS	20,85	7,47%	16,81%	10,03%	5,04%
MIRGOR	1938,00	2,03%	15,05%	140,44%	21,80%
PAMPA ENERGIA	113,45	0,22%	16,78%	121,37%	46,10%
GPO SUPERVIELLE	74,70	4,77%	25,55%	26,95%	21,47%
TRAN GAS NORTE C	49,60	5,31%	33,33%	40,11%	18,52%
TRAN GAS DEL SUR	178,30	1,11%	22,37%	33,31%	16,42%
TRANSENER	29,55	4,05%	16,80%	8,24%	1,03%
TERNIUM ARG	69,00	4,23%	16,16%	90,61%	49,19%
GP FINAN VALORES	28,20	1,99%	4,64%	28,77%	-2,93%
YPF SOCIEDAD	883,00	3,77%	19,29%	32,04%	27,26%

Merval DEL 28/05 AL 04/06

16,53%

MEJORES PERFORMANCE DE LA SEMANA

28/05 AL 04/06

TRAN GAS NORTE C

33,33%

CENTRAL PUERTO

27,02%

GPO SUPERVIELLE

25,55%

PEORES PERFORMANCE DE LA SEMANA

28/05 AL 04/06

GP FINAN VALORES

4,64%

BYMA

6,11%

CABLEVISION HOLD

6,12%

Newsletter Semanal

Evolución CEDEARs⁽¹⁾

COTIZACIÓN CEDEARs AL 04/06

Ticker	Último	Var % Diaria	Var % Semanal	Var % YTD	Volumen VN diario	Origen
APPLE	2.098,00	1,77%	0,21%	9,19%	32986	USA
TENARIS	3.930,00	-0,01%	5,39%	70,72%	1146	Argentina
PETROBRAS	1.920,00	2,29%	22,88%	22,86%	19713	Brasil
MERCADO LIBRE	3.680,00	-0,11%	-3,21%	-9,98%	26375	Argentina
GENERAL ELECTRIC	2.332,00	-1,00%	5,69%	52,54%	2366	USA
MICROSOFT CORP	4.174,00	1,74%	0,86%	31,44%	4261	USA
GERDAU	4.322,00	0,75%	6,64%	63,65%	86	Brasil
VALE	1.865,00	0,05%	9,06%	57,00%	7590	Brasil
BANCO ITAÚ	1.064,00	3,70%	17,34%	20,57%	4731	Brasil
AMAZON	3.720,00	0,65%	0,00%	12,51%	3740	USA
BANCO BRADESCO	921,00	2,68%	14,88%	34,72%	13444	Brasil
GOOGLE	6.900,00	1,81%	1,99%	60,07%	1961	USA
DESPEGAR	2.331,50	0,97%	0,73%	30,98%	1495	Argentina
NETFLIX	5.181,00	1,62%	0,19%	10,22%	2100	USA
FACEBOOK	6.882,00	1,19%	2,15%	39,61%	712	USA
COCA COLA	1.885,00	1,40%	3,80%	20,47%	16016	USA
NIKE	7.463,00	-0,23%	-0,91%	10,08%	162	USA
ADECOAGRO	3.799,50	1,43%	8,82%	99,97%	1441	Argentina

CEDEARs DEL 28/05 AL 04/06

MEJORES PERFORMANCE DE LA SEMANA	28/05 AL 04/06
PETROBRAS	22,88%
BANCO ITAÚ	17,34%
BANCO BRADESCO	14,88%

PEORES PERFORMANCE DE LA SEMANA	28/05 AL 04/06
MERCADO LIBRE	-3,21%
NIKE	-0,91%
AMAZON	0,00%

Newsletter Semanal

Cotizaciones ADRs⁽¹⁾

COTIZACIÓN ADRs AL 04/06

Ticker	Último	Var % Diaria	Var % Semanal	Var % Anual	Var % YTD
ETF MSCI Argentina	31,02	0,99%	3,29%	31,05%	1,01%
FRANCES	3,78	1,12%	25,23%	-4,74%	15,65%
MACRO	17,37	0,55%	14,39%	-19,46%	9,63%
CRESUD	6,78	-2,49%	6,06%	72,89%	44,20%
EDENOR	4,26	2,40%	15,14%	5,97%	2,90%
GP FIN GALICIA	9,82	4,85%	18,23%	-3,49%	10,64%
PAMPA	16,75	0,06%	14,65%	49,96%	22,35%
GPO SUPERVIELLE	2,28	4,59%	23,91%	-7,69%	3,64%
TELECOM	5,75	3,42%	12,09%	-38,09%	-14,81%
TRAN GAS DEL SUR	5,39	1,41%	22,11%	-8,26%	-1,19%
TENARIS	23,56	0,15%	4,69%	59,59%	46,40%
YPF	5,29	2,72%	17,04%	-8,48%	7,96%
IRSA	3,97	-5,02%	9,97%	14,44%	-11,68%
CENTRAL PUERTO	2,64	6,45%	32,66%	-4,35%	1,15%
TERNIUM ARG	37,30	0,12%	1,40%	113,60%	25,74%
CORP AMERICA	5,65	0,89%	0,53%	73,31%	41,60%
DESPEGAR	13,94	1,38%	-1,62%	65,76%	11,25%
LOMA	6,96	1,61%	6,75%	40,61%	10,65%
MERCADO LIBRE	1.325,80	0,12%	-4,31%	57,84%	-22,60%

MSCI Argentina DEL 28/05 AL 04/06

3,29%

MEJORES PERFORMANCE DE LA SEMANA

28/05 AL 04/06

CENTRAL PUERTO	32,66%
FRANCES	25,23%
GPO SUPERVIELLE	23,91%

PEORES PERFORMANCE DE LA SEMANA

28/05 AL 04/06

MERCADO LIBRE	-4,31%
DESPEGAR	-1,62%
CORP AMERICA	0,53%

(1) Cotización en USD

Newsletter Semanal

Calendario Semanal

Calendario Económico		
Países	Evento	Hora (Arg)
Lunes, 07 de Junio de 2021		
Martes, 08 de Junio de 2021		
USA	Encuesta JLTs de ofertas de empleo (Abr)	11:00 hs
Miércoles, 09 de Junio de 2021		
USA	Inventarios de petróleo crudo de la AIE	12:00 hs
Jueves, 10 de Junio de 2021		
Europa	Decisión del BCE sobre tipos de interés (Jun)	08:45 hs
USA	IPC subyacente (Mensual) (May)- Est 0,4%	09:30 hs
USA	Nuevas peticiones de subsidio por desempleo	09:30 hs
Viernes, 11 de Junio de 2021		
Gran Bretaña	Producción manufacturera (Mensual) (Abr)	03:00 hs

Contacto

Para mayor información sobre la Newsletter o sobre FIRST Capital Markets, por favor contáctenos:
Mesa de Operaciones: mesa@firstcma.com / 5239-3336

José Luis Garófalo
Vicepresidente Ejecutivo

Pedro A. Cristiá, CFA
Gerente General

Rodrigo Terré, CFA
Gerente de Mercado de Capitales

Alejandro Caramella
Head Portfolio Manager

Maria Rita Franchini
Back Office / Administración

Juan Pablo De Gaetano
Mesa de Operaciones

Camila Stagnaro
Mesa de Operaciones

Ezequiel López del Río
Analista de FCI

Héctor Gagliardi
Mesa de Operaciones

Ernesto Biternas
Back Office

Lorenzo Reyes
Analista

Silvina Podesta
Compliance

Eugenia Magetti
Back Office





FIRST

CAPITAL MARKETS

BUENOS AIRES

Ortiz de Ocampo 3302 – Módulo 1, Piso 2, Oficina 15
C1425DSV, Ciudad de Buenos Aires.
(+54 11) 5235 1032
contacto@firstcma.com

FIRST Capital Markets S.A.

Agente de Negociación
registrado bajo el N° 532 de la C.N.V.
AAPIC – Fondos Comunes de Inversión
registrado bajo el N° 49 de la C.N.V.